



國立臺東專科學校用電安全自行檢查表(月檢表)

檢查日期：109 年 1 月 30 日

填 報 單 位	畜產保健科	檢查人員簽章	
		單位主管簽章	
檢查項目		檢 查 結 果	
1. 檢查電線是否有銅線外露或絕緣包覆破皮現象？		<input type="checkbox"/> 是，請說明情形與地點： <input checked="" type="checkbox"/> 否	
2. 檢查原建築物既設之開關、插座是否脫落(不包括延長線等沿伸之開關插座)？		<input type="checkbox"/> 是，請說明情形與地點： <input checked="" type="checkbox"/> 否	
3. 總開關或分路開關本月份是否有跳電或其他電壓不穩定等問題(如閃爍)？		<input type="checkbox"/> 是 本月跳電次數____，原因： 其他電壓不穩定情形說明： <input checked="" type="checkbox"/> 否	
4. 以上檢查項目完成檢查後是否需維修？		<input type="checkbox"/> 是，總案件數____，請將本表送至營繕組。 <input checked="" type="checkbox"/> 無上開項目報修案件，本表併日常火源自行檢查表存查。	
用電注意事項			
<p>(1) 潮濕的手最易造成感電事故，因此在潮濕處所，若使用器具發生漏電時，由於使用者往往赤足且潮濕，最易造成嚴重傷害。</p> <p>(2) 使用發熱型之電器具，長時間未拔離電源，易引起附近衣物燃燒，導致發生火災等危險。</p> <p>(3) 使用電器完畢後，若為圖方便，直接以拉扯電線方式拔出，極易造成該插頭內導線損傷。</p> <p>(4) 總開關或分路開關，若經常過載或其他原因而跳脫，應檢討所使用之器具是否太多及導線是否夠粗等因素，斷不可冒然更換較大容量開關，這樣極可能造成導線及器具燒損之災害甚至引發火災。</p> <p>(5) 同一插座或同一條電源延長線，切忌插接多個用電器具，並避免高負荷用電器具同時使用，以免因負荷過大造成電線燒損，甚至引發火災。</p> <p>(6) 電器使用中產生火花或故障不動時，應立即切開關或拔下插頭。</p> <p>(7) 電風扇下班後需將電源關掉，以避免過熱引起火災。</p> <p>(8) 移動的電源線不要放置於容易踏壓之處所，並請經常檢查有無磨損破皮，如有磨損破皮，應立即加以處理或更新，以防漏電。</p>			

檢查結果：





☒ 狀況正常，無檢修需求。 ☐ 部分設施狀況異常，已由本科自行改善。

☐ 部分設施狀況異常，建請加會營保組檢修/更換，異常狀況說明如下。

異常狀況說明：(請詳述設施位置、異常情形及發現日期)

☐ 加會營保組：維修人員

組長

環安衛組		總務主任	管理權人簽章：
防火管理人	組長		
			

備註：(10602 修訂)

1. 各科館高壓變電站、高壓供電電力設備及全校路燈等，由總務處負責檢查。
2. 各館舍檢查人員(技士)負責檢視及報修範圍，包括各館舍辦公室、研究室、實驗室、走道、洗手間及教室等室內空間之開關、插座及增設或裸露可看見之電線。
3. 本表係以外觀目視檢查為主，每月底前併消防「日常火源自行檢查表」辦理並於次月 10 日前擲交環安衛組。